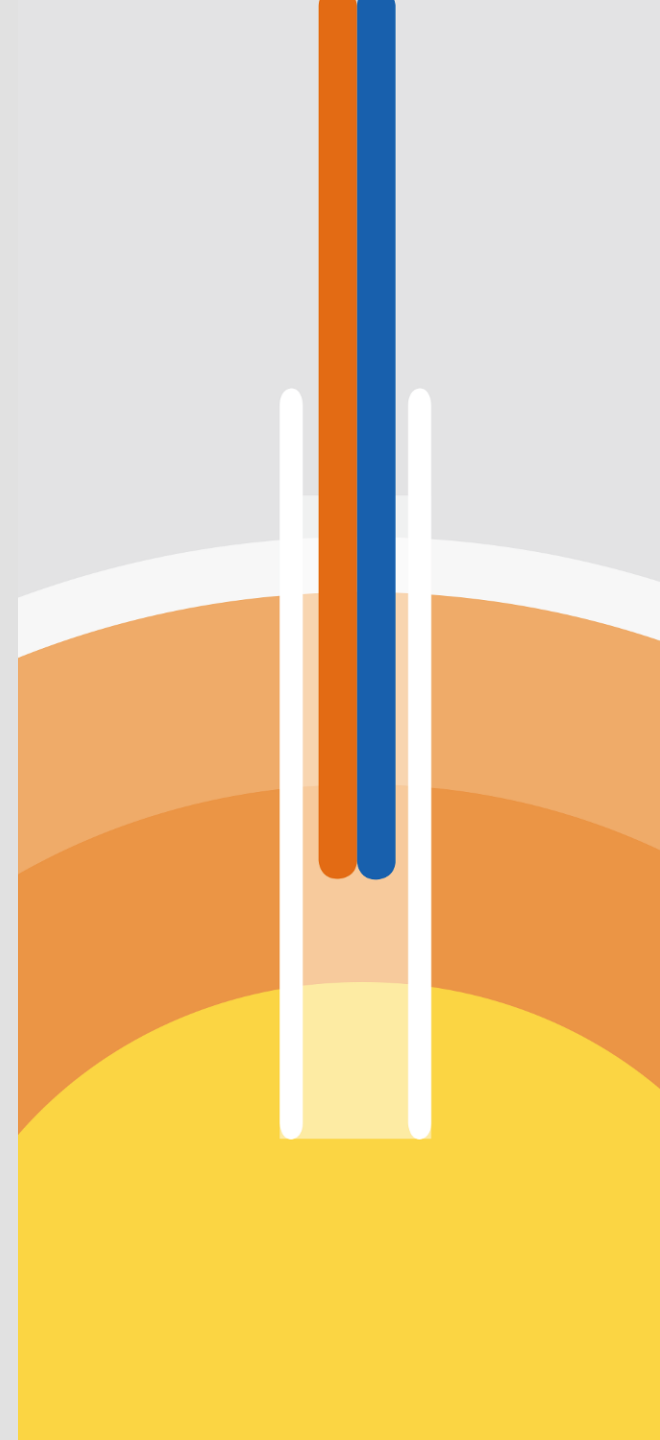


Daldrup & Söhne AG

Hauptversammlung 2020

Dortmund, 27. August 2020

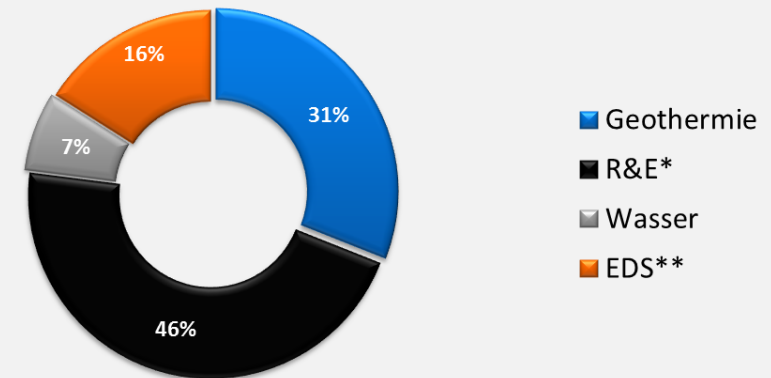


Kennzahlen 2019


- Gesamtleistung: 41,8 Mio. Euro
- Umsatz: 24,8 Mio. Euro
- Konzern-EBIT: -10,8 Mio. Euro
- Bereinigtes Konzern-EBIT: -1,3 Mio. Euro
- AG EBIT: + 1,0 Mio. Euro
- Mitarbeiter zum 31.12.2019: 149

Konzernumsatz 2019 nach Geschäftsbereichen

24,8 Mio. € (Vj.: 38,9 Mio. €)



*Rohstoff & Exploration, **Environment, Development und Services



Bohrspezialist und Anbieter schlüsselfertiger Geothermie-Heiz- und Heizkraftwerke



Strategische Hauptziele

Kerngeschäft: **Erschließen geothermischer Energie**

Fokus auf das **operative Bohrgeschäft** u. **hochwertige Bohrdienstleistungen**

Wärmemarkt in Mitteleuropa mit viel Potenzial für strukturelles Wachstum

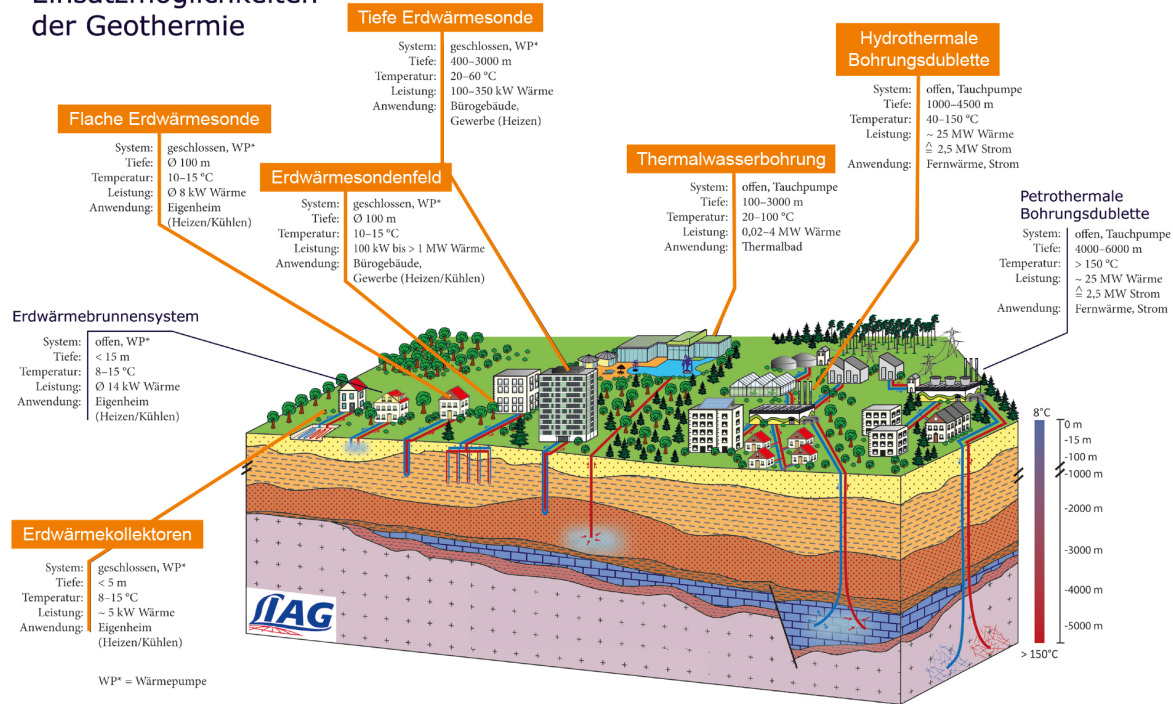
Portfolio an angemessenen Minderheitsbeteiligungen

Geothermiekraftwerke: Strom, insbesondere Heizwerke

Minderheitsbeteiligungen entsprechend der mittelständischen Strukturen und dem Risikoprofil der Daldrup & Söhne AG

Geothermiebohrungen und Anwendungen

Einsatzmöglichkeiten der Geothermie



Diese Einsatzmöglichkeiten der Geothermie bietet die Daldrup & Söhne AG ihren Kunden als individuelle Lösungen an. Es bestehen jeweils zahlreiche Referenzprojekte.



Konzern Gewinn- und Verlustrechnung			
in TEUR	2019	operativ	2018
Umsatz	24.772	24.772	38.938
Gesamtleistung	41.771	41.771	34.907
sonst. betriebliche Erträge	9.805	794	1.521
Materialaufwand	-20.777	-20.777	-29.135
Personalaufwand	-9.170	-9.170	-8.417
sonst. betriebliche Aufwendungen	-29.473	-11.045	-11.563
EBITDA	-7.844	1.573	-12.687
Abschreibungen auf immat. Vermögensgegenstände des Anlagevermögens u. Sachanlagen	-2.919	-2.919	-3.880
EBIT	-10.763	-1.346	-16.567
Zinsergebnis	-1.581	-1.581	-2.090
EBT	-12.344	-2.927	-18.657
Steuern	17	17	114
Konzernjahresergebnis	-12.327	-2.910	-18.543
EPS (in EUR)	-2,05	-0,49	-3,09





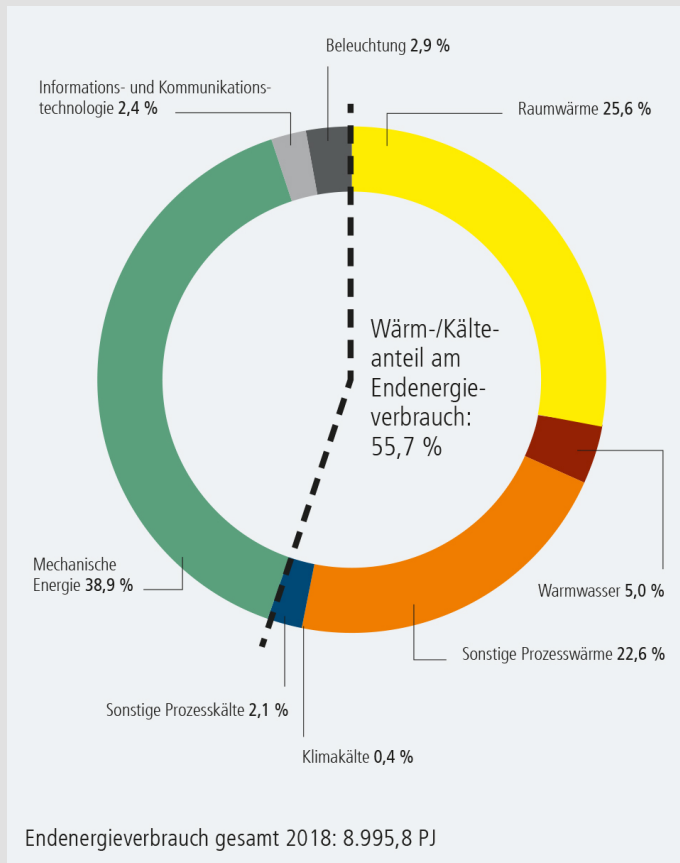
Aktiva, in TEUR	31.12.2019	31.12.2018
A. Anlagevermögen		
I. Immaterielle Vermögensgegenstände	0	2.768
II. Sachanlagen	10.185	112.893
darin enthalten: geleistete Anzahlungen und Anlagen im Bau	0	85.871
III. Finanzanlagen	12.221	991
darin enthalten: Ausleihungen an assoziierte Unternehmen	11.600	0
Summe Anlagevermögen	22.407	116.653
B. Umlaufvermögen		
I. Vorräte	4.753	7.383
darin enthalten: unfertige Erzeugnisse, unfertige Leistungen	41.874	25.444
darin enthalten: erhaltene Anzahlungen auf Bestellungen	-41.406	-21.088
II. Forderungen u. sonstige Vermögensgegenstände	16.349	14.935
darin enthalten: Forderungen aus Lieferungen & Leistungen	2.444	4.338
III. Liquide Mittel	2.699	2.426
Summe Umlaufvermögen	23.801	24.743
C. Rechnungsabgrenzungsposten	33	68
D. Aktive latente Steuern	153	300
Bilanzsumme	46.394	141.765



Passiva, in TEUR	31.12.2019	31.12.2018
A. Eigenkapital		
I. Gezeichnetes Kapital abzgl. eig. Anteile	5.985	5.985
II. Kapitalrücklage	36.356	36.356
III. Gewinnrücklage	259	535
IV: Eigenkapitaldifferenz aus Währungsumrechnungen	-1.026	-1.248
V. Konzernbilanzgewinn	-18.272	-6.049
VI. Anteile anderer Gesellschafter	20	19.208
Summe Eigenkapital	23.322	54.787
B. & C. Unterschiedsbeitrag aus Kapitalkonsolidierung und Sonderposten für Zuschüsse und Zulagen	0	1.845
D. Rückstellungen	1.892	4.971
E. Verbindlichkeiten		
I. Verbindlichkeiten ggb. Kreditinstituten	8.748	10.993
II. Erhaltene Anzahlungen auf Bestellungen	0	955
II. Verbindlichkeiten aus Lieferungen u. Leistungen	6.854	9.585
III. Sonstige Verbindlichkeiten	5.574	53.743
Summe Verbindlichkeiten	21.176	75.276
F. & G. Rechnungsabgrenzungsposten sowie pass. latente Steuern	3	4.886
Bilanzsumme	46.393	141.765



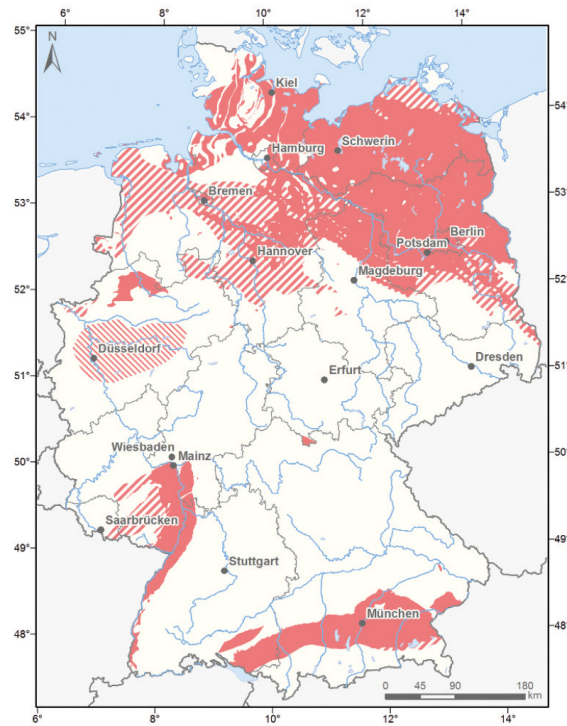
Endenergieverbrauch nach Anwendungszwecken in Deutschland



- Raumwärme 25,6 %
- Warmwasser 5,0 %
- sonstige Prozesswärme 22,6 %
- Klimakälte 0,4 %
- sonstige Prozesskälte 2,1 %

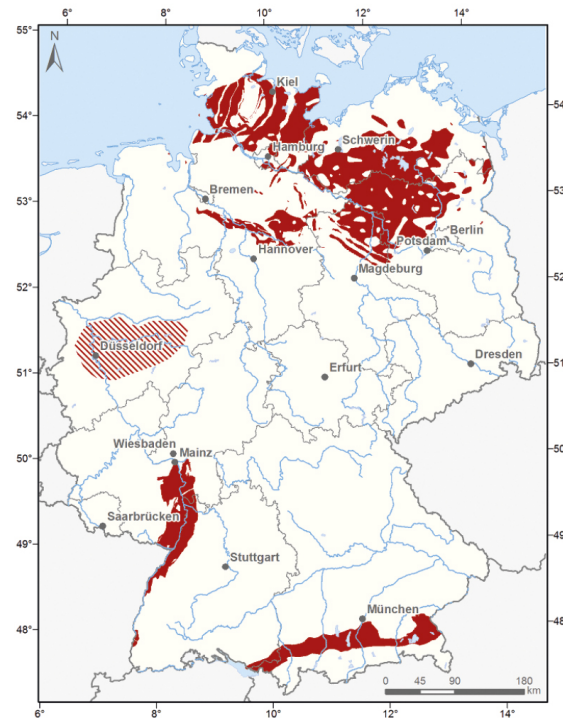
- **Summe Wärme-/Kälteanteil: 55,7 %**

Geothermische Ressourcen in Deutschland



Hydrothermisches Potenzial ab 60°C

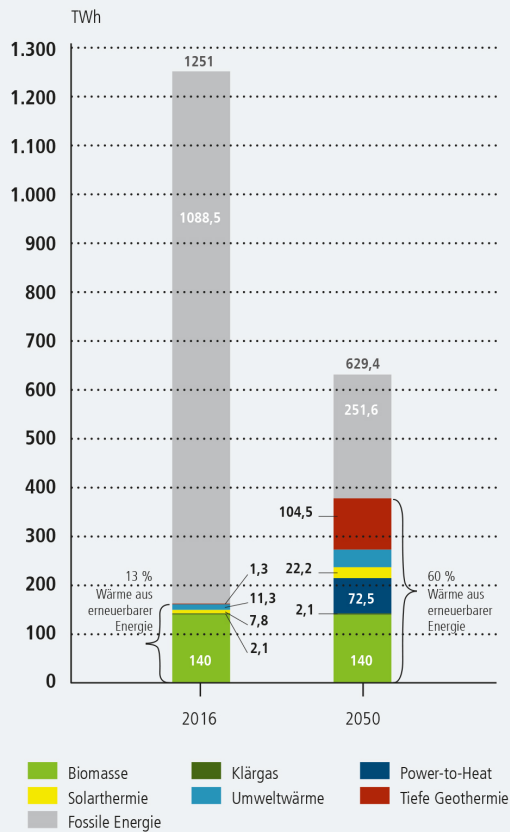
- nachgewiesen
- vermutet
- untersuchungswürdig



Hydrothermisches Potenzial ab 100°C

- nachgewiesen
- vermutet
- untersuchungswürdig

Leibniz-Institut-Studie: 60 % Wärme aus Erneuerbaren Energien



- Geothermie ist marktreif
- Wärmewende sichert strukturellen Wachstumsmarkt
- 60 % Wärme aus Erneuerbaren in 2050
- 17 % Geothermie-Anteil am Wärmemarkt im Szenario 2050
- **Wärmewende ist ohne Geothermie nicht möglich !**



Ausblick 2020/2021

- Guter Auftragsbestand und Auftragspipeline im **Bohrgeschäft**
 - NL, B, CH, D
- Alle **vier Geschäftsbereiche** sind bis weit ins Jahr 2021 hinaus ausgelastet
- **Konzern-Prognose 2020** bestätigt
 - Gesamtleistung rund 40 Mio. Euro
 - EBIT-Marge 2 % bis 4 %

Daldrup & Söhne AG

Hauptversammlung 2020

Dortmund, 27. August 2020

