

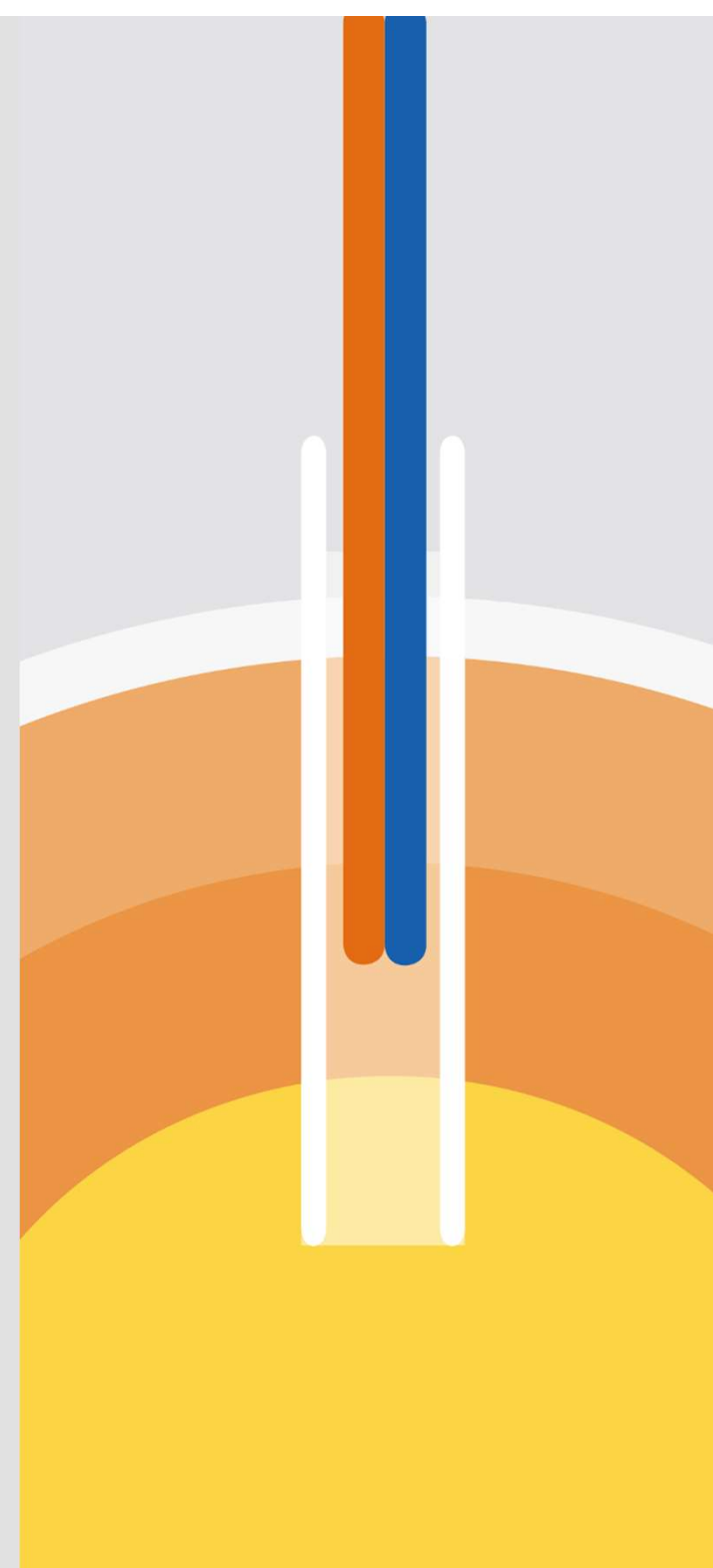
# Daldrup & Söhne AG

Unternehmenspräsentation  
Deutsches Eigenkapitalforum

Frankfurt, 22. November 2021



B o h r t e c h n i k



## Übergangsjahre 2019 / 2020



Verkaufsverhandlungen Kraftwerkssparte erfolgreich abgeschlossen



Vereinfachung der Konzernstrukturen abgeschlossen



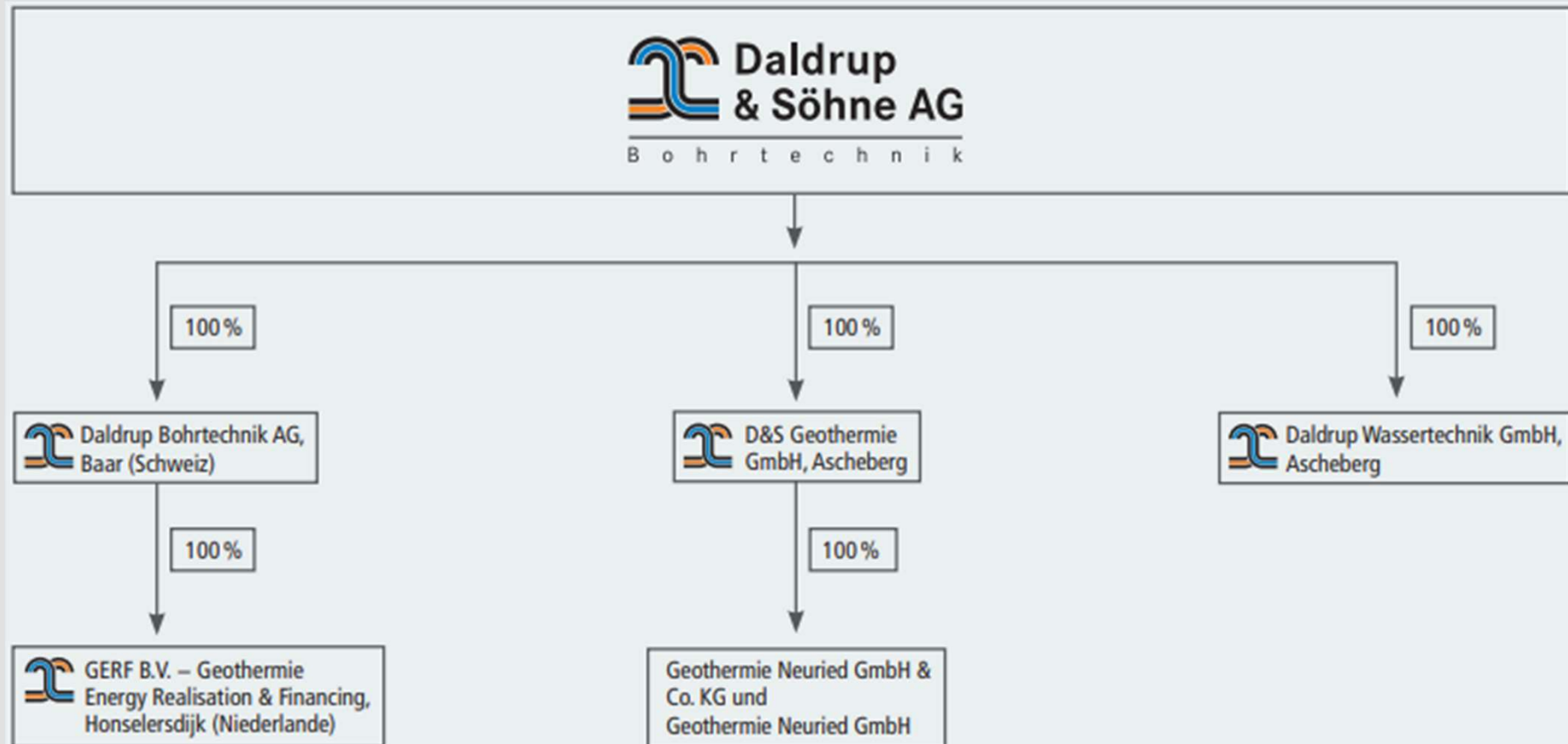
Abbau Konzern-Verschuldung seit 2018 um 55,3 Mio. Euro



Projekt Fit 2021 / 2022 verabschiedet



## Konzernstruktur nach Neu-Ausrichtung zum 19. November 2021



## Daldrup-Konzern nach der strategischen Neuausrichtung



### Kerngeschäft:

- Erschließen geothermischer Energie
- Wasser und Rohstoffe
- Endlagersuche
- Spezialbohrungen & -dienstleistungen



### Fokus:

- operatives Bohrgeschäft
- hochwertige Bohrdienstleistungen



### Markt:

- wachsend in Mitteleuropa, insbesondere DACH, BeNeLux
- wieder wachsend in Italien

## Bohrtechnik und Bohrdienstleistungen für unterschiedliche Kundengruppen



Grundlast-Energie: geothermische Wärme

Unternehmen  
(u.a. Stadtwerke),  
private Investoren



Infrastruktur

öffentliche Auftraggeber



Wasser

Kommunen, Landwirte,  
Unternehmen



Rohstoffe

Unternehmen



Spezialbohrungen, Umwelt- und  
Entsorgungengineering

staatliche Institutionen,  
Forschung, Unternehmen



## Attraktivität des schweizerischen Marktes



### Geothermische Wärme + Strom

- **Vinzel:** Geothermiebohrung + opt. 2. Bohrung zur Fernwärmeversorgung
- **Lavey:** Bohrung zur zur Strom- und Wärmeerzeugung

voraussichtliche  
Auftragsvolumina 2022

*bis zu  
14 Mio. Euro*



### Infrastruktur

- **Schweizer Salinen AG:** Sondierungsbohrungen

*rd. 1,5 Mio. Euro*



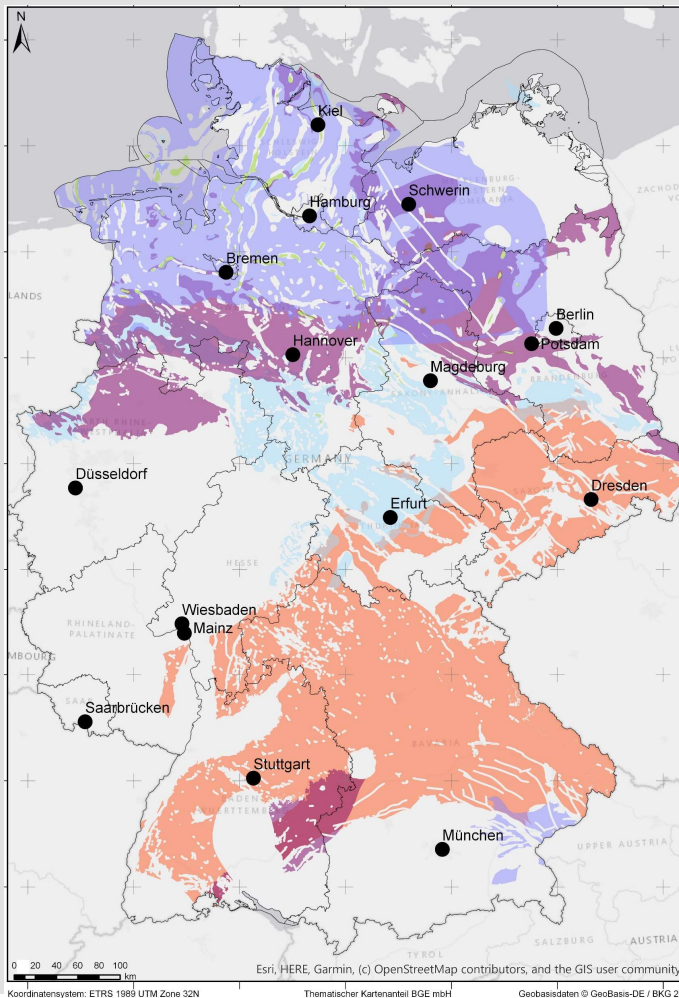
### Spezialbohrungen, Umwelt- u. Entsorgungengineering

- **Nagra:** fünf Erkundungsbohrungen für Endlagerstätten 2018 - 2022

*rd. 3,3 Mio. Euro*



## Insgesamt positives Marktumfeld für Explorationen



Zielgebiete in Deutschland gemäß  
Bundesgesellschaft für Endlagerung

### Legende

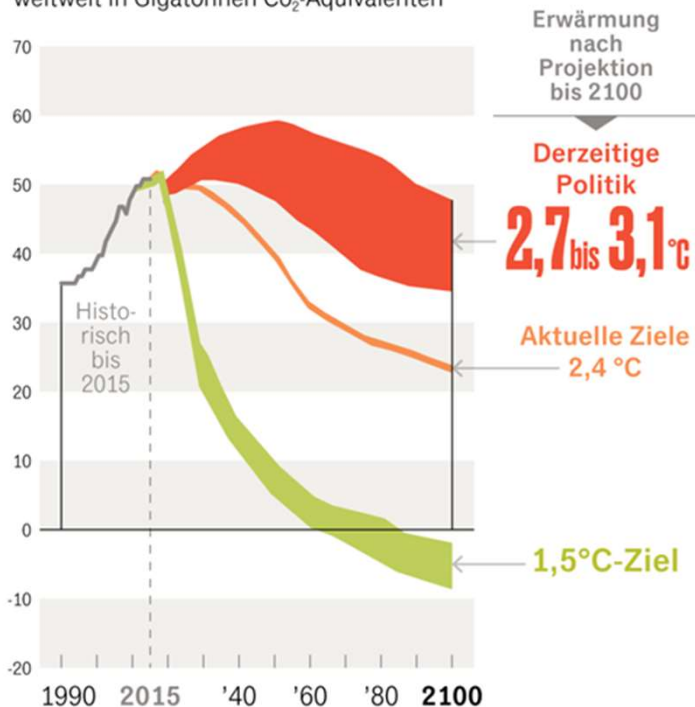
- Tertiäres Tongestein
- Steinsalz in steiler Lagerung
- Kristallines Wirtgestein
- Prätertiäres Tongestein
- Steinsalz in stratiformer Lagerung
- Landesgrenzen



## Insgesamt positives Marktumfeld für die Geothermie

### Erderwärmung bis 2100

Entwicklung der Treibhausgasemissionen weltweit in Gigatonnen Co<sub>2</sub>-Äquivalenten



HANDELSBLATT

Quelle: Climate Analytics and New Climate Institute  
Stand: Mai 2021

### Pro:

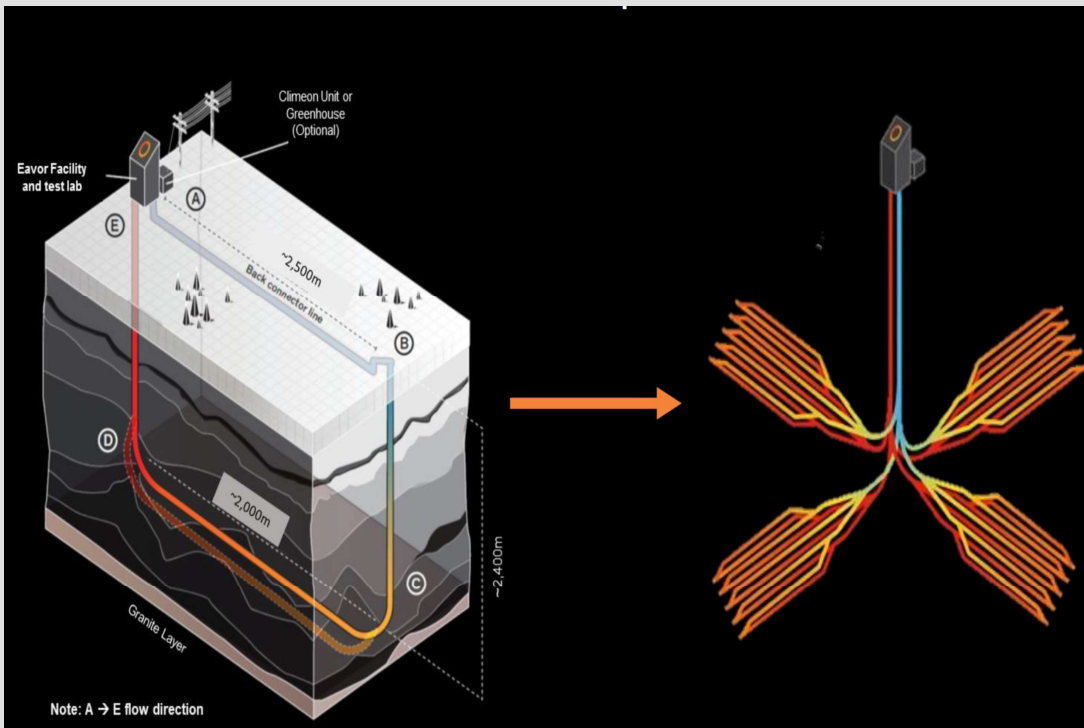
- europaweite regulatorische Unterstützung
- Grundlast-Baustein der Energiewende
- CO<sub>2</sub>-arme Wärmewende nur mit Geothermie
- Entwicklung der Öl- und Erdgaspreise
- Steigende Kosten für CO<sub>2</sub>-Emissions-Zertifikate

### Contra:

- Facharbeitermangel
- Lieferketten



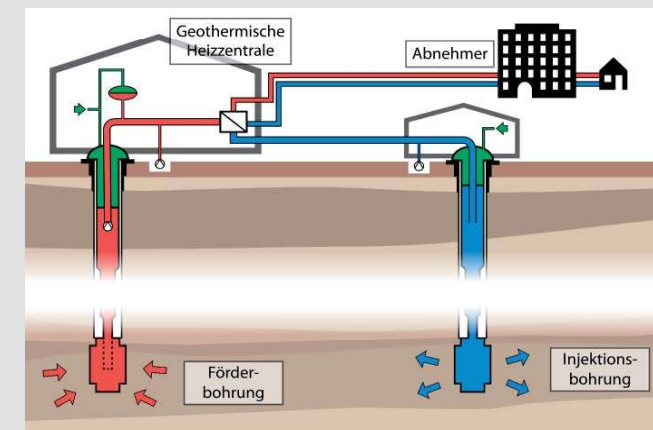
## Insgesamt positives Marktumfeld für die Geothermie



Quelle: Eavor Technologies Ltd.



Quelle: Eavor Technologies Ltd.

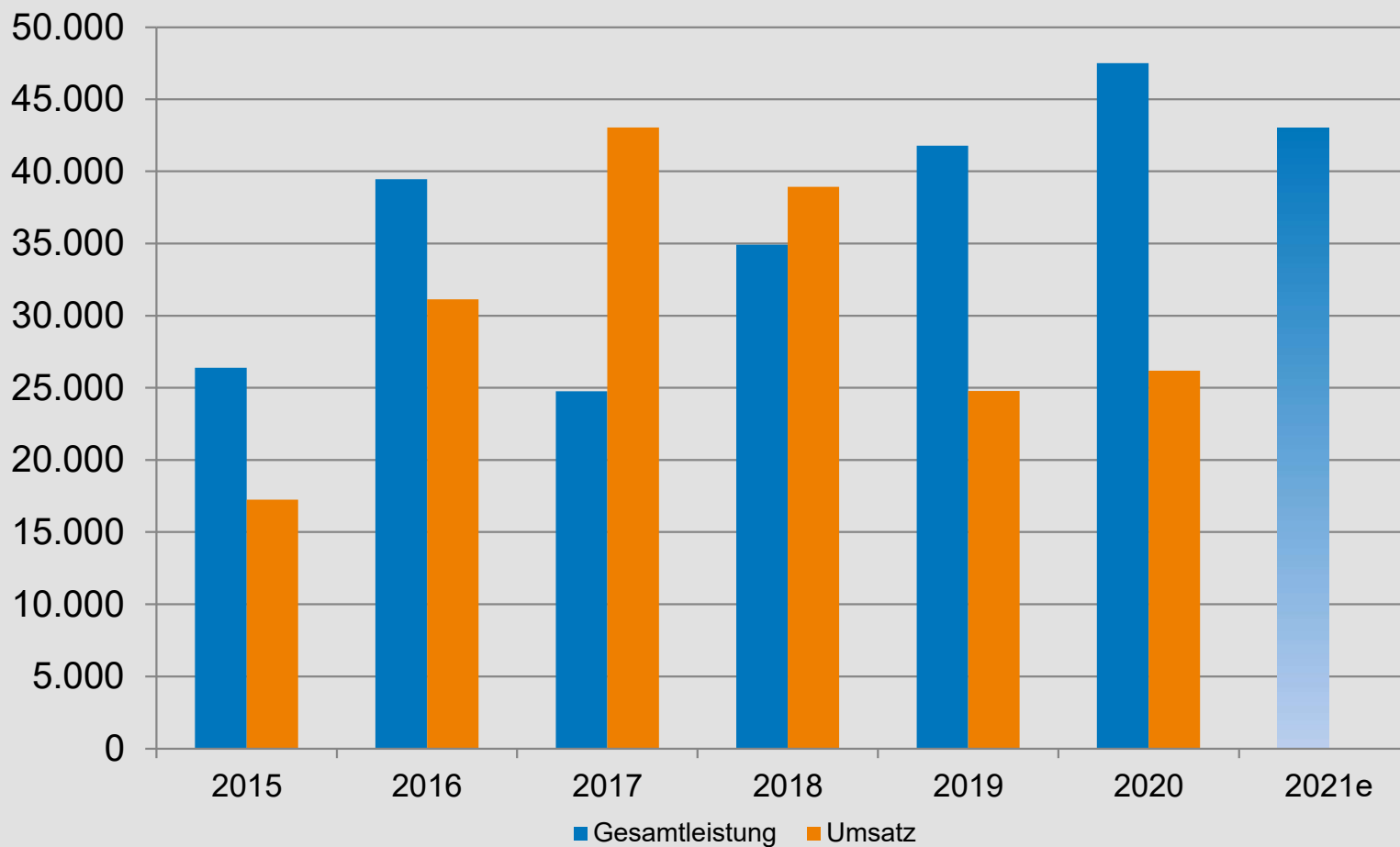


### Effiziente innovative Neuentwicklungen



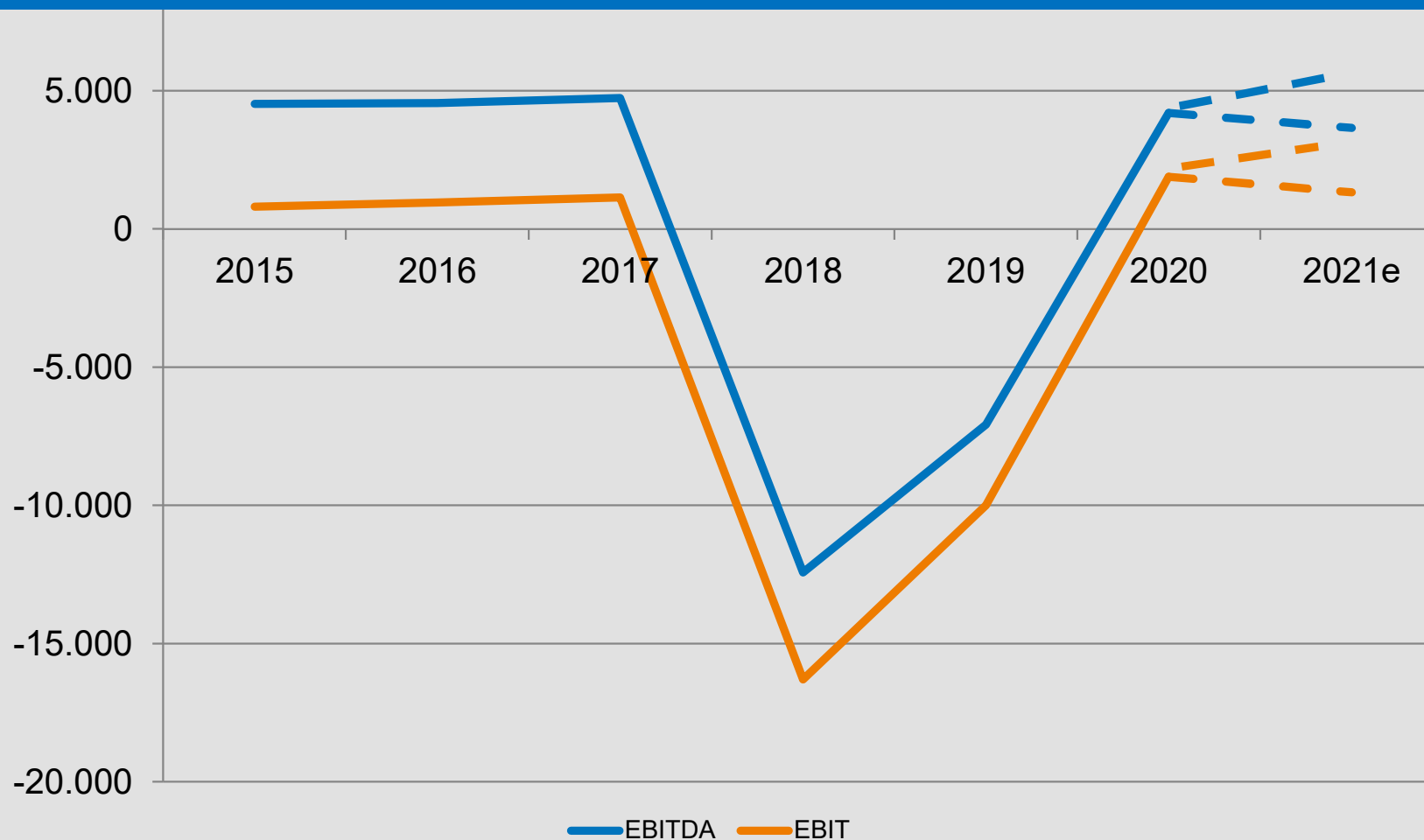


## Entwicklung Umsatz & Gesamtleistung Daldrup-Konzern





## Ergebnisentwicklung Daldrup-Konzern





<b>ECKWERTE DER GEWINN- UND VERLUSTRECHNUNG</b>	<b>2020 TEUR</b>	<b>2019 TEUR</b>
Umsatzerlöse	26.189	24.772
Erhöhung des Bestands an unfertigen Leistungen	21.300	17.000
<b>Gesamtleistung</b>	<b>47.489</b>	<b>41.771</b>
Sonstige betriebliche Erträge	4.337	9.805
Materialaufwand	- 25.338	- 20.777
Personalaufwand	- 8.833	- 9.170
Abschreibungen auf immaterielle Vermögensgegenstände des Anlagevermögens und Sachanlagen	- 2.308	- 2.919
Sonstige betriebliche Aufwendungen	- 13.456	- 28.708
Abschreibungen auf Finanzanlagen	- 6.353	- 765
<b>ERTRAGSKENNZAHLEN DER GEWINN- UND VERLUSTRECHNUNG</b>		
<b>Konzernjahresergebnis</b>	<b>- 5.204</b>	<b>- 12.327</b>
<b>Finanzergebnis</b>	<b>- 6.892</b>	<b>- 2.345</b>
<b>EBIT</b>	<b>1.891</b>	<b>- 9.998</b>
<b>EBITDA</b>	<b>4.199</b>	<b>- 7.079</b>





<b>GEWINN- UND VERLUSTRECHNUNG</b>	<b>30.06.2021 TEUR</b>		<b>30.06.2020 TEUR</b>	
Umsatz	7.910	34,6 %	11.898	51,4 %
<b>Gesamtleistung</b>	<b>22.865</b>	<b>100,0 %</b>	<b>23.166</b>	<b>100,0 %</b>
Sonstige betriebliche Erträge	85	0,4 %	811	3,5 %
Materialaufwand	- 12.304	- 53,8 %	- 12.190	- 52,6 %
Personalaufwand	- 4.493	- 19,7 %	- 4.239	- 18,3 %
Abschreibungen auf immaterielle Vermögensgegenstände des Anlagevermögens und Sachanlagen	- 1.170	- 5,1 %	- 1.151	- 5,0 %
Sonstige betriebliche Aufwendungen	- 4.310	- 18,8 %	- 5.831	- 25,2 %
<b>EBITDA</b>	<b>1.781</b>	<b>7,8 %</b>	<b>1.700</b>	<b>7,3 %</b>
<b>EBIT</b>	<b>611</b>	<b>2,7 %</b>	<b>549</b>	<b>2,4 %</b>
<b>EBT</b>	<b>488</b>	<b>2,1 %</b>	<b>320</b>	<b>1,4 %</b>
<b>Konzernhalbjahresüberschuss</b>	<b>427</b>	<b>1,9 %</b>	<b>129</b>	<b>0,6 %</b>



## Stärkung der Ertragskraft



Gezielte Investments in Effizienz, Prozesse und Projektcontrolling



deutlicher Abbau des Mietequipments



deutliche Reduktion der Abschreibungen auf Bohrgeräte ab 2023



Indexierung von Material und Rohstoffen, sofern möglich



Ziel-EBIT-Marge: 4% + x

## Ausblick 2021 / 2022



Auftragsbestand mit 27 Mio. Euro per 31.10.2021 insgesamt zufriedenstellend



relevantes Marktvolumen (Auftragspipeline): 77,5 Mio. Euro zum 31.10.2021



Auslastung rechnerisch bis weit in das Jahr 2022



operative Prognose bestätigt:  
- ca. 43 Mio. Euro Konzern-Gesamtleistung  
- EBIT-Marge zwischen 2% und 4% der Gesamtleistung





## Finanzkalender 2022

31. Mai 2022	Veröffentlichung Konzernjahresabschluss zum 31.12.2021
25. Aug. 2022	Ordentliche Hauptversammlung, Dortmund
30. Sept. 2022	Veröffentlichung Konzernhalbjahresabschluss zum 30.06.2022
Nov. 2022	EK-Forum, Frankfurt

## IR-Kontakt

### Daldrup & Söhne AG

Bajuwarenring 17a  
82041 Oberhaching  
Germany

Falk v. Kriegsheim  
Telefon: +49 (0) 2593-9593-29  
Fax: +49 (0) 2593-959331  
E-mail: [ir@daldrup.eu](mailto:ir@daldrup.eu)  
[www.daldrup.eu](http://www.daldrup.eu)

## Aktionärsstruktur

Anzahl Aktien	5.989.500
Familie Daldrup	rd. 58,4 %
Free Float	rd. 41,6 %

## Aktiendaten

ISIN:	DE0007830572
WKN:	783057
Börsensegment:	Scale
Börsenkürzel:	4DS
Ende des Geschäftsjahres	31.12.





Daldrup & Söhne AG - Für die Zukunft !

